

LAPORAN KEUANGAN S.D AGUSTUS 2020

Disampaikan oleh:
Biro Keuangan dan Pengelolaan BMN

**Rapat Pengendalian Program dan Anggaran
Jakarta, Agustus 2020**

SISTEMATIKA



I. REALISASI ANGGARAN BKKBN S.D AGUSTUS 2020



II. REALISASI DANA ALOKASI KHUSUS (DAK) SUBBIDANG KB S.D AGUSTUS 2020



III. STOK ALOKON

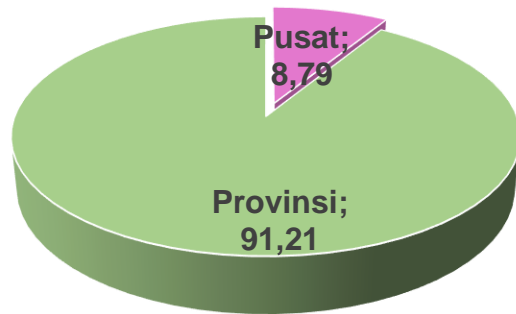
I. REALISASI ANGGARAN S/D AGUSTUS 2020



PAGU ANGGARAN TA. 2020

Pagu awal anggaran BKKBN TA. 2020 sebesar Rp. 3.581.554.060.000,-, Refocusing Rp. 408.559.164.000,-, dan tambahan HIBAH dalam negeri di Jabar sehingga Rp. 33.011.559.000 sehingga pagu akhir BKKBN menjadi Rp. 3.205.996.455,- yang terdiri dari :

1. Pusat sebesar Rp. 281,66 Milyar
2. Perwakilan Prop.Rp. 2,92 Trilyun



■ Pusat ■ Provinsi

SATKER	PAGU APBN	%
PUSAT	281.665.067.000	8,79
PROVINSI	2.924.331.388.000	91,21
NASIONAL	3.205.996.455.000	100

PAGU AKHIR BKKBN

Rp. 3.205.996.455.000,-

- **Belanja Pegawai**

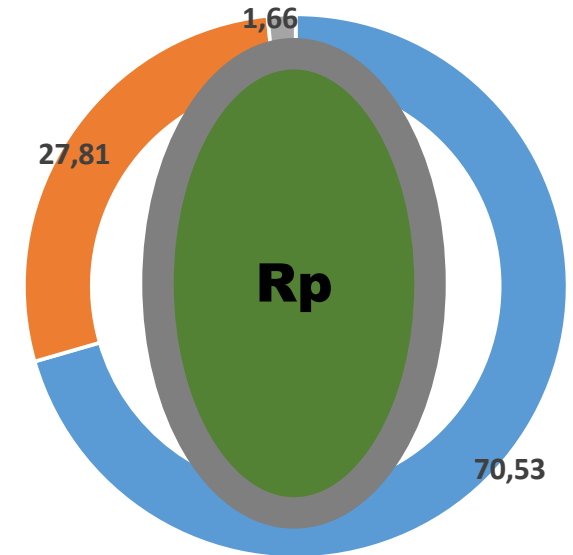
Rp. 2.261.137.827.000

- **Belanja Barang**

Rp. 891.649.246.000

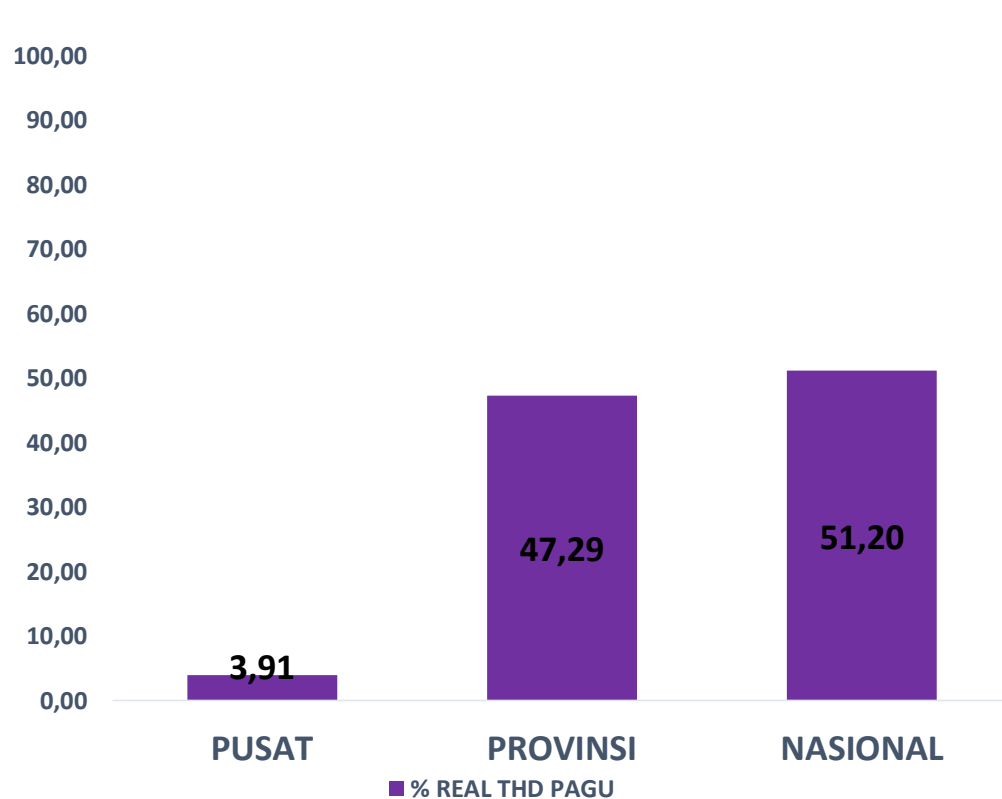
- **Belanja Modal**

Rp. 53.209.382.000

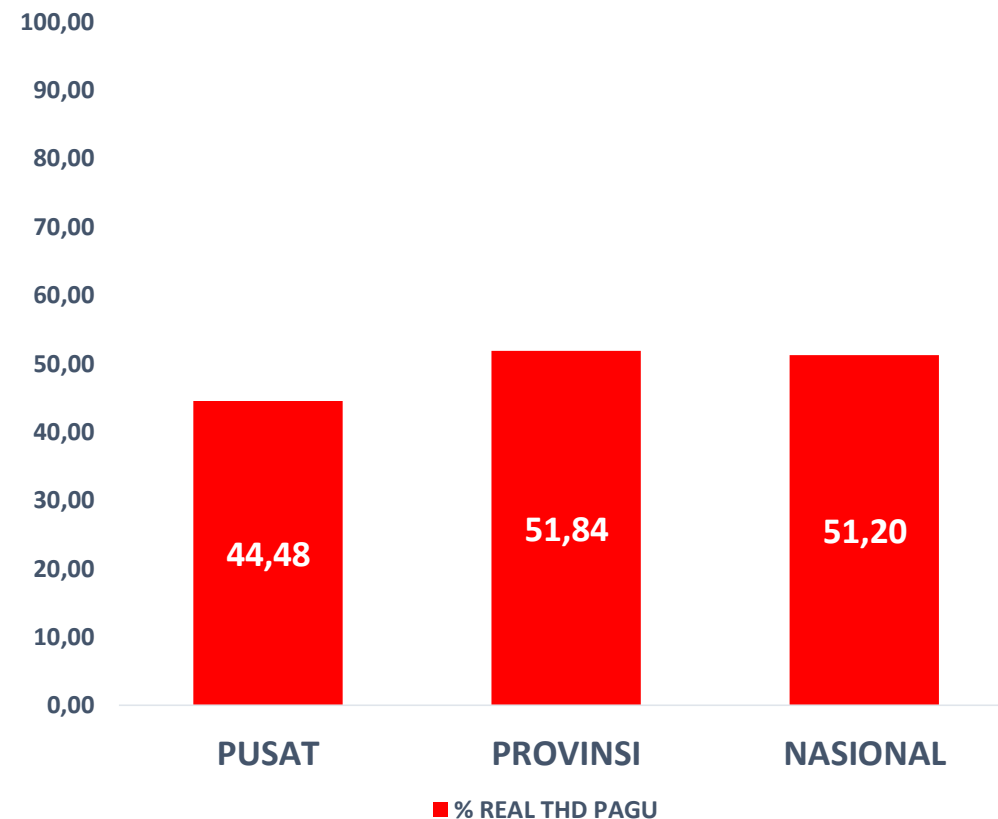


■ Pegawai ■ Barang ■ Modal

REALISASI ANGGARAN S.D AGUSTUS 2020 PER TOTAL PAGU BKKBN

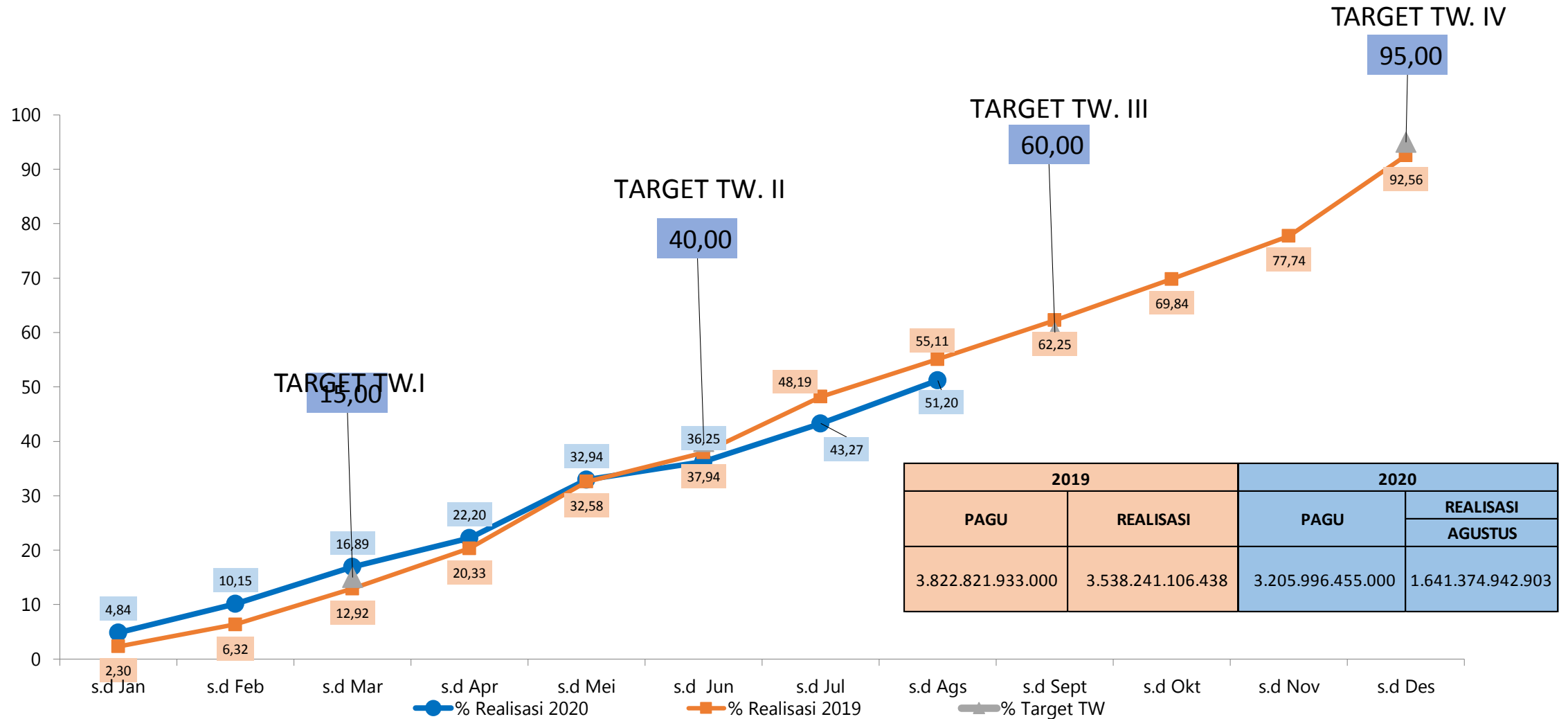


REALISASI ANGGARAN S.D AGUSTUS 2020 PER PAGU PUSAT & PROV



Satker	Pagu	Realisasi				
		Realisasi Omspan	%	Realisasi akrual alokon	Total	%
Pusat	281.665.067.000	125.289.720.860	44,48	9.810.138.814	135.099.859.674	47,96
Provinsi	2.924.331.388.000	1.516.085.222.043	51,84	170.111.201.128	1.686.196.423.171	57,66
Nasional	3.205.996.455.000	1.641.374.942.903	51,20	179.921.339.942	1.821.296.282.845	56,81

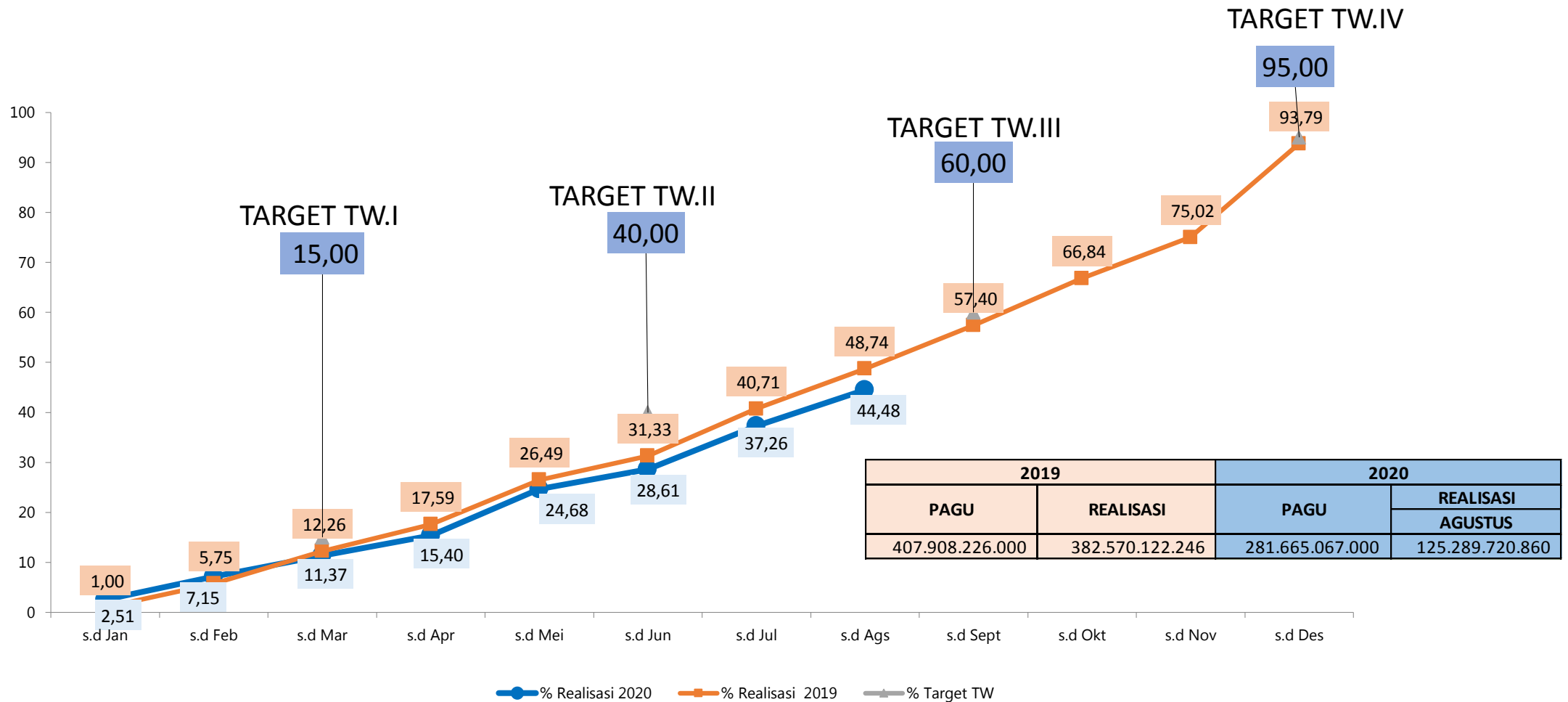
PERBANDINGAN PERKEMBANGAN REALISASI BKKBN TA. 2019 dan AGUSTUS TA 2020



	Pagu	Realisasi				
		Realisasi Omspan	%	Realisasi akrual alokon	Total	%
BKKBN	3.205.996.455.000	1.641.374.942.903	51,20	179.921.339.942	1.821.296.282.845	56,81

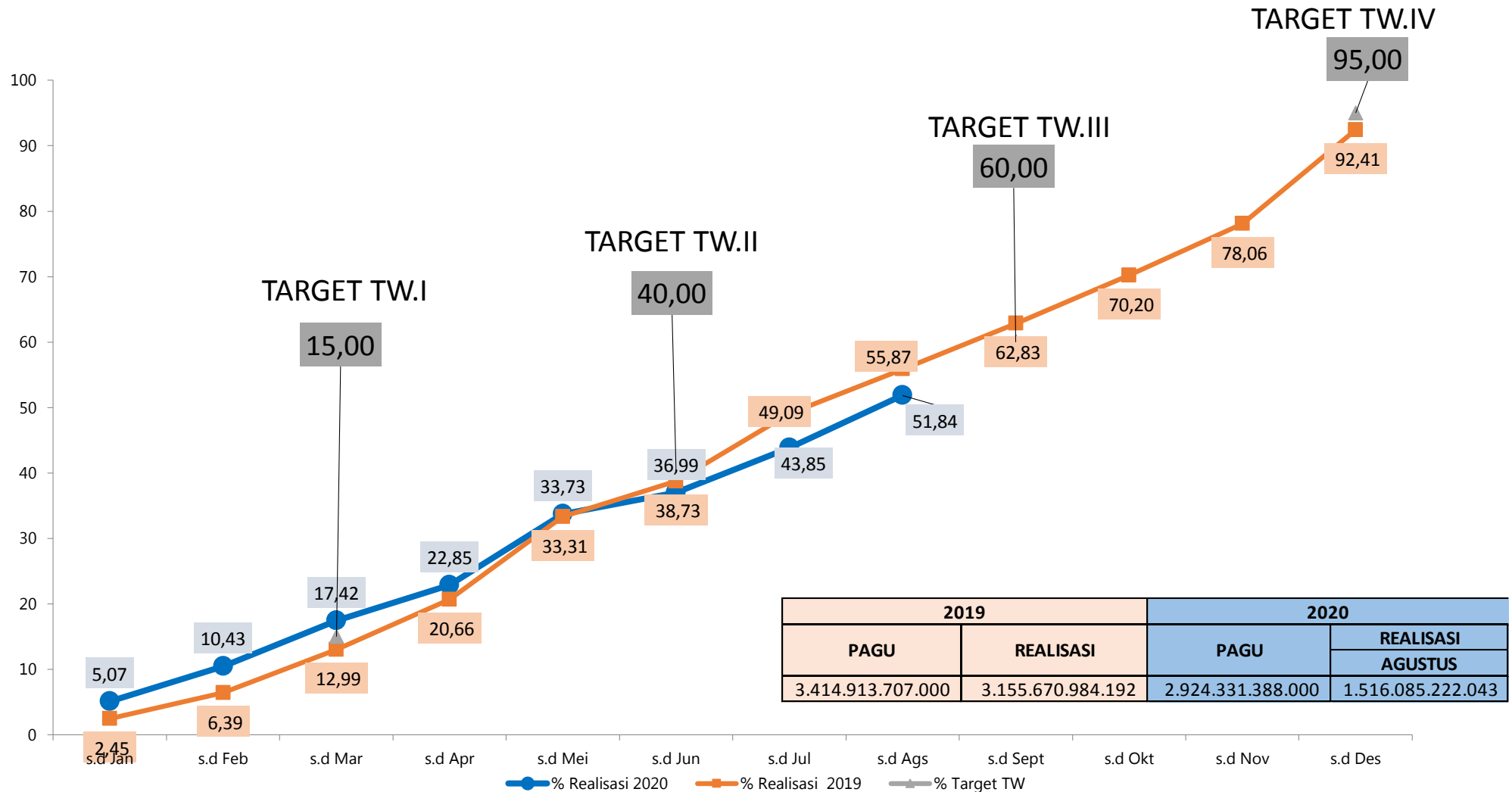
Target merupakan target minimal untuk penilaian IKPA

PERBANDINGAN PERKEMBANGAN REALISASI SATKER BKKBN PUSAT TA. 2019 dan AGUSTUS TA 2020



	Pagu	Realisasi				
		Realisasi Omspan	%	Realisasi akrual alokon	Total	%
Pusat	281.665.067.000	125.289.720.860	44,48	9.810.138.814	135.099.859.674	47,96

PERBANDINGAN PERKEMBANGAN REALISASI SATKER BKKBN PROVINSI TA. 2019 dan AGUSTUS TA 2020



2019		2020	
PAGU	REALISASI	PAGU	REALISASI
3.414.913.707.000	3.155.670.984.192	2.924.331.388.000	1.516.085.222.043

	Pagu	Realisasi				
		Realisasi Omspan	%	Realisasi akrual alokon	Total	%
Provinsi	2.924.331.388.000	1.516.085.222.043	51,84	170.111.201.128	1.686.196.423.171	57,66

LAPORAN REALISASI ANGGARAN s/d AGUSTUS 2020
SATKER PUSAT & PROVINSI

No	Uraian	Pagu (Rp)	Realisasi (Rp) s/d Agustus 2020	Sisa (Rp)	Kategori Sisa Anggaran			Pro PN	Ket
					Aman	Sedang	Kritis		
1	2	3	4	5	7	8	9	10	11
1	PUSAT	281.602.556.550	132.924.358.844	148.473.304.556	110.099.379.957	34.642.345.862	2.185.201.768	-	-
2	PROVINSI	2.948.722.567.000	1.581.978.231.259	1.365.390.727.841	997.603.308.918	108.373.123.357	72.568.601.914	228.946.600	-
	JUMLAH	3.230.325.123.550	1.714.902.590.103	1.513.864.032.397	1.107.702.688.875	143.015.469.219	74.753.803.682	228.946.600	-

Kegiatan kritis Pusat secara umum:

- Seminar/workshop/Sosialisasi
- Audit
- Monev
- Data Informasi

Kegiatan kritis Provinsi secara umum:

- Penggerakan
- Gaji dan tunjangan (sekitar Rp. 64 M)
- Monev
- Laporan Pencatatan
- Pelatihan
- Renovasi gedung
- dll

PERBANDINGAN PERKEMBANGAN PERSENTASE REALISASI SATKER BKKBN PUSAT S/D AGUSTUS 2019 & 2020

NO	SATKER	PERSENTASE REALISASI																
		JAN		FEB		MARET		APRIL		MEI		JUNI		JULI		AGUSTUS		
		2019	2020	2019	2020	2019	2020	2019	2020	2019	2020	2019	2020	2019	2020	2019	2020	2020 (omspan + kontrak alkon)
1	SESTAMA	2,36	5,02	8,18	11,47	15,40	18,11	22,03	23,53	33,60	35,03	38,84	39,15	49,68	48,01	56,98	57,42	
2	KBKR	0,14	0,23	4,74	1,67	7,47	2,15	9,97	2,89	15,10	2,89	20,22	7,98	22,61	11,41	26,58	12,48	38,93 (26,44) kontrak
3	KSPK	-	-	7,16	4,03	21,31	6,47	30,60	7,74	40,04	11,68	48,53	15,66	59,92	31,13	66,53	34,24	
4	LATBANG	-	0,05	3,31	10,44	13,71	14,71	18,55	33,64	24,04	35,61	27,78	41,63	31,57	46,94	35,23	52,76	
5	IRTAMA	-	-	7,74	5,55	12,07	10,77	19,77	10,77	27,05	10,76	30,85	17,71	41,70	21,68	49,92	28,70	
6	ADVOKASI	-	0,72	2,38	3,34	7,56	4,83	10,16	7,05	16,37	9,08	20,50	12,41	34,45	31,63	47,84	41,80	
7	LITBANG	-	-	4,77	3,25	10,80	6,41	19,56	6,41	26,91	8,35	31,72	10,83	37,43	15,53	46,55	22,95	
8	ADPIN	0,45	-	6,56	2,10	11,95	3,94	17,09	6,27	29,17	32,55	32,98	34,00	40,27	37,66	48,31	42,66	
9	DALDUK	1,18	-	2,04	0,34	6,44	4,49	14,71	7,23	24,52	7,23	28,53	11,25	36,72	22,78	47,57	30,13	

Catt: - Pagu Satker BKKBN Pusat TA. 2019 : Rp. 407.908.226.000,-
- Pagu Satker BKKBN Pusat TA. 2020 : Rp. 281.665.067.000,-

PERBANDINGAN PERKEMBANGAN PERSENTASE REALISASI KOMPONEN BKKBN PUSAT S/D AGUSTUS 2019 & 2020

NO	KOMPONEN	PERSENTASE REALISASI				
		JULI		AGUSTUS		2020 (omspan + kontrak alokon)
		2019	2020	2019	2020	
1	BIHOM	37,93	42,85	42,55	49,64	
2	BIKUB	55,94	41,03	66,75	43,79	
3	BIREN	49,71	40,24	57,24	52,49	
4	BIPEG	27,94	47,48	37,00	56,01	
5	BIRUM	52,26	48,85	59,22	58,64	
6	IRWIL III	45,49	20,13	50,50	26,05	
7	IRWIL I	48,12	24,07	55,72	31,11	
8	IRWIL II	32,21	20,89	44,35	28,98	
9	PULAP	21,32	43,93	25,68	51,57	
10	PUSNA	44,72	23,26	50,71	30,53	
11	PUSDU	30,13	10,53	42,40	18,06	
12	PULIN	54,91	50,23	56,97	54,06	
13	DITVOKKOM	34,45	31,63	47,84	41,80	
14	DITLAPTIK	34,68	22,57	39,25	31,08	
15	DITBINHUB	57,79	51,82	61,81	60,21	
16	DITJALPEM	14,07	7,68	17,79	8,16	38,82
17	DITBALNAK	67,57	45,23	74,56	46,87	
18	DITBINLAP	60,48	41,08	66,21	62,51	
19	DITHANREM	60,98	27,59	66,67	30,11	
20	DITKESPRO	58,64	25,37	65,61	33,53	
21	DITJALSUS	48,35	29,45	55,09	31,54	
22	DITPEMKON	50,51	30,00	57,75	36,45	
23	DITHANLAN	63,63	36,14	70,52	38,78	
24	DITPENDUK	37,98	25,71	51,80	35,40	
25	DITJAKDUK	38,97	19,74	43,32	24,04	
26	DITJALSWA	32,42	50,52	34,74	54,98	
27	DITDAMDUK	36,29	19,27	49,34	27,59	
28	DITRENDUK	34,39	27,19	46,15	34,27	
29	DITIFDOK	32,78	39,17	43,75	41,68	

Pengadaan alkon di pusat dari pagu 29,6 M baru terealisasi Rp. 11,7 M dgn yg kontrak Rp. 9,8 m dan SP2D Rp. 1,9 M

Catt: - Pagu Satker BKKBN Pusat TA. 2019 : Rp. 407.908.226.000,-
- Pagu Satker BKKBN Pusat TA. 2020 : Rp. 281.665.067.000,-

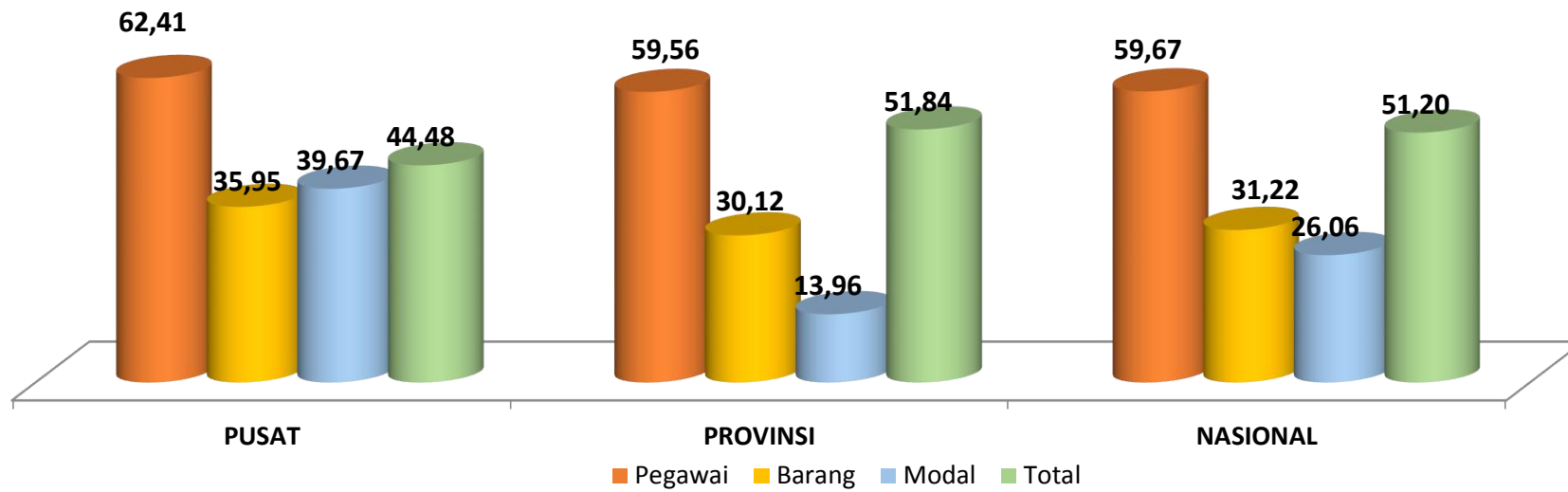
PERBANDINGAN PERKEMBANGAN PERSENTASE REALISASI SATKER BKKBN PERWAKILAN PROVINSI S/D AGUSTUS 2019-2020

NO	SATKER	PERSENTASE REALISASI																
		JAN		FEB		MARET		APRIL		MEI		JUNI		JULI		AGUSTUS		2020 (omspan + kontrak alokon)
		2019	2020	2019	2020	2019	2020	2019	2020	2019	2020	2019	2020	2019	2020	2019	2020	
1	JAWA BARAT	1,95	3,76	4,91	8,04	14,42	12,48	19,96	16,88	29,57	25,43	34,07	28,19	42,43	38,32	48,09	44,55	52,76
2	JAWA TENGAH	2,59	5,44	6,57	9,10	10,58	17,28	19,32	22,96	34,71	34,22	40,68	37,21	51,29	43,61	55,15	51,48	60,18
3	D.I YOGYAKARTA	2,63	5,56	7,68	11,80	13,47	17,96	20,68	24,58	30,84	34,82	33,71	40,33	45,52	47,77	52,78	55,23	58,81
4	JAWA TIMUR	2,94	5,89	7,22	9,68	16,63	19,36	24,60	25,21	43,31	37,30	48,98	40,59	60,34	46,65	69,53	56,20	61,55
5	ACEH	2,72	5,77	6,53	13,02	15,84	20,99	24,61	27,50	36,85	40,16	43,19	43,84	55,69	52,48	62,98	62,19	62,21
6	SUMATERA UTARA	2,94	5,29	6,51	11,17	13,64	17,44	19,72	21,21	31,70	32,09	37,73	37,83	45,81	42,14	57,22	50,88	50,88
7	SUMATERA BARAT	2,18	5,03	6,31	10,54	13,80	16,93	24,78	22,22	35,67	33,31	39,62	37,01	50,44	42,86	59,18	51,06	56,81
8	SUMATERA SELATAN	2,13	4,92	6,00	10,46	12,17	14,97	21,30	22,16	34,22	32,43	38,23	35,29	47,37	41,36	54,24	47,99	63,52
9	LAMPUNG	1,70	5,92	5,73	12,55	10,48	19,19	15,66	25,50	24,87	37,80	28,59	41,16	36,47	48,15	40,70	58,08	58,16
10	KALIMANTAN BARAT	2,31	4,66	5,74	11,59	11,09	17,22	18,06	22,58	29,40	33,51	35,04	35,62	45,14	43,97	52,41	52,31	57,39
11	KALIMANTAN SELATAN	2,47	3,72	7,73	12,09	13,45	18,64	19,88	24,50	32,94	35,09	38,54	40,24	53,35	44,33	60,90	54,59	58,40
12	SULAWESI UTARA	2,23	5,45	6,99	12,25	13,44	20,55	20,64	27,37	30,87	38,74	36,17	42,24	46,87	48,59	53,48	55,94	56,20
13	SULAWESI SELATAN	2,84	5,72	6,43	12,40	11,21	18,70	19,63	22,07	32,98	35,19	39,63	37,52	50,43	45,68	57,62	52,03	55,35
14	BALI	2,55	5,62	6,58	11,75	14,11	18,11	22,19	25,08	33,98	37,22	40,01	40,51	52,33	46,80	60,28	56,70	57,53
15	NTB	4,04	5,45	8,16	11,98	14,83	18,62	23,72	24,01	33,38	35,66	38,57	38,92	48,44	45,65	54,80	55,29	60,60
16	RIAU	2,23	5,07	5,84	10,95	13,43	18,49	24,22	24,82	34,55	34,90	38,91	38,35	51,17	45,28	56,95	53,03	56,71
17	JAMBI	2,28	5,10	6,46	10,90	11,15	16,12	20,66	21,99	34,63	33,24	38,48	36,81	45,96	42,54	54,08	51,32	55,70
18	KALIMANTAN TENGAH	1,97	4,47	5,01	9,51	12,03	17,98	21,80	21,54	32,09	32,91	37,82	35,87	49,34	41,92	55,36	49,58	56,93
19	KALIMANTAN TIMUR	2,63	5,52	6,64	12,40	13,87	19,83	21,57	26,12	32,15	38,06	38,97	41,23	50,81	48,20	58,06	56,76	56,76
20	SULAWESI TENGAH	2,47	5,05	6,26	9,90	12,18	17,60	18,79	23,14	30,52	34,43	36,71	37,55	48,20	42,44	55,48	51,72	53,71
21	SULAWESI TENGGARA	2,00	5,57	5,60	11,17	10,04	18,45	15,54	24,81	29,03	37,01	34,66	38,67	45,01	47,70	50,00	55,23	55,27
22	MALUKU	3,73	3,92	9,02	10,37	16,76	18,00	24,18	23,34	35,39	31,70	42,29	34,35	50,76	40,06	58,26	46,87	53,17
23	PAPUA	1,66	2,54	7,98	7,91	15,02	19,04	23,71	22,19	34,61	28,05	42,32	31,77	52,20	35,38	57,65	41,98	56,37
24	NTT	2,27	4,21	5,04	9,93	10,07	14,02	17,15	21,84	26,84	31,76	33,71	33,18	44,07	39,89	48,32	45,32	55,23
25	BENGKULU	2,28	5,61	5,92	12,56	12,37	19,80	21,62	26,07	33,39	38,17	39,49	41,47	55,69	48,79	62,68	58,99	60,59
26	BANGKA BELITUNG	2,01	4,17	8,02	11,43	14,43	19,42	21,71	25,13	32,38	34,46	38,99	37,52	48,26	43,61	56,32	51,28	59,68
27	BANTEN	1,39	2,92	4,26	6,80	7,73	11,58	13,36	14,91	32,61	21,88	35,17	24,27	43,46	30,09	48,68	36,06	55,29
28	GORONTALO	2,72	5,73	9,82	11,09	15,69	19,65	24,13	27,15	34,72	37,87	42,42	42,55	52,17	50,25	60,76	58,52	64,08
29	MALUKU UTARA	1,59	3,79	7,11	10,11	11,77	17,29	19,27	21,59	29,40	29,40	35,53	32,33	44,14	38,03	51,21	44,87	57,77
30	PAPUA BARAT	0,93	2,21	1,93	7,02	8,02	13,98	15,52	17,65	24,05	22,20	28,70	25,31	38,49	31,91	44,16	36,20	57,36
31	DKI JAKARTA	-	-	-	-	2,85	-	12,31	3,47	21,60	7,68	24,77	10,93	36,95	26,61	46,43	30,42	30,42
32	KEPULAUAN RIAU	3,99	8,26	10,92	16,14	16,22	28,85	27,87	35,23	38,17	43,67	43,71	46,98	54,56	53,62	60,34	60,05	63,03
33	SULAWESI BARAT	2,97	5,79	8,69	12,35	16,52	20,18	22,06	25,88	34,57	37,57	40,75	42,04	53,33	49,21	60,25	57,61	63,81

Catt: - Pagu Satker BKKBN Provinsi TA. 2019 : Rp. 3.414.913.707.000,-

- Pagu Satker BKKBN Provinsi TA. 2020 : Rp. 2.924.331.388.000,-

REALISASI ANGGARAN BKKBN PER BELANJA



JENIS BELANJA	PUSAT
Pagu 52	169.011.985.000
Realisasi Omspan	60.760.993.037
%	35,95
Realisasi akrual alokon	9.810.138.814
Total	70.571.131.851
%	41,76

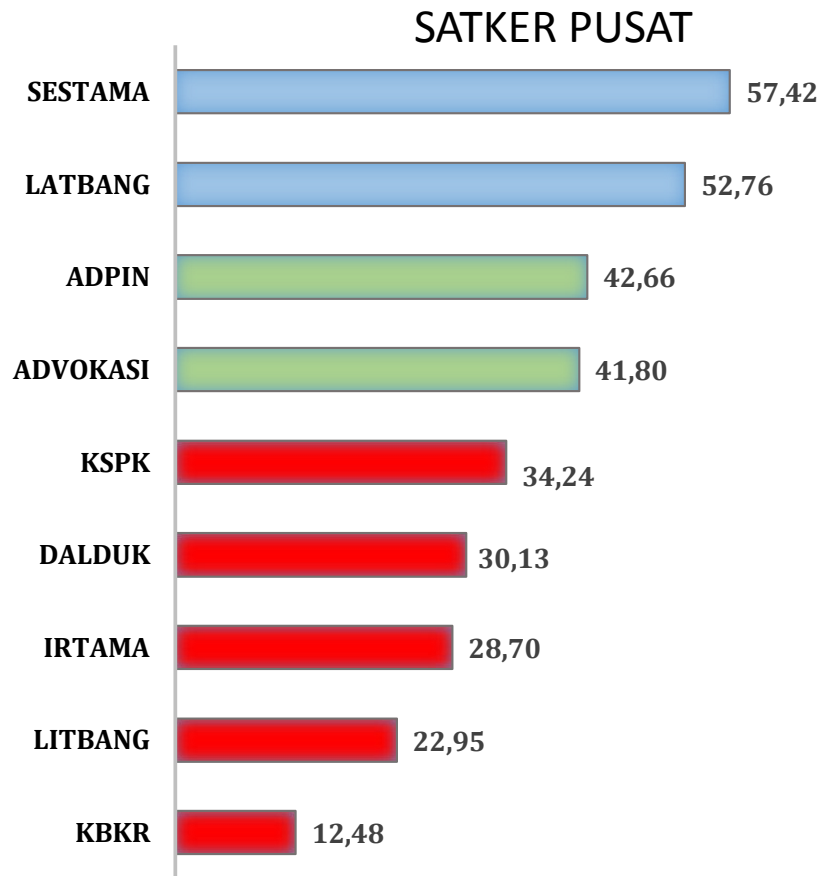
JENIS BELANJA	PROVINSI
Pagu 52	721.824.658.000
Realisasi Omspan	217.395.293.236
%	30,12
Realisasi akrual alokon	170.111.201.128
Total	387.506.494.364
%	53,68

JENIS BELANJA	NASIONAL
Pagu 52	890.836.643.000
Realisasi Omspan	278.156.286.273
%	31,22
Realisasi akrual alokon	179.921.339.942
Total	458.077.626.215
%	51,42

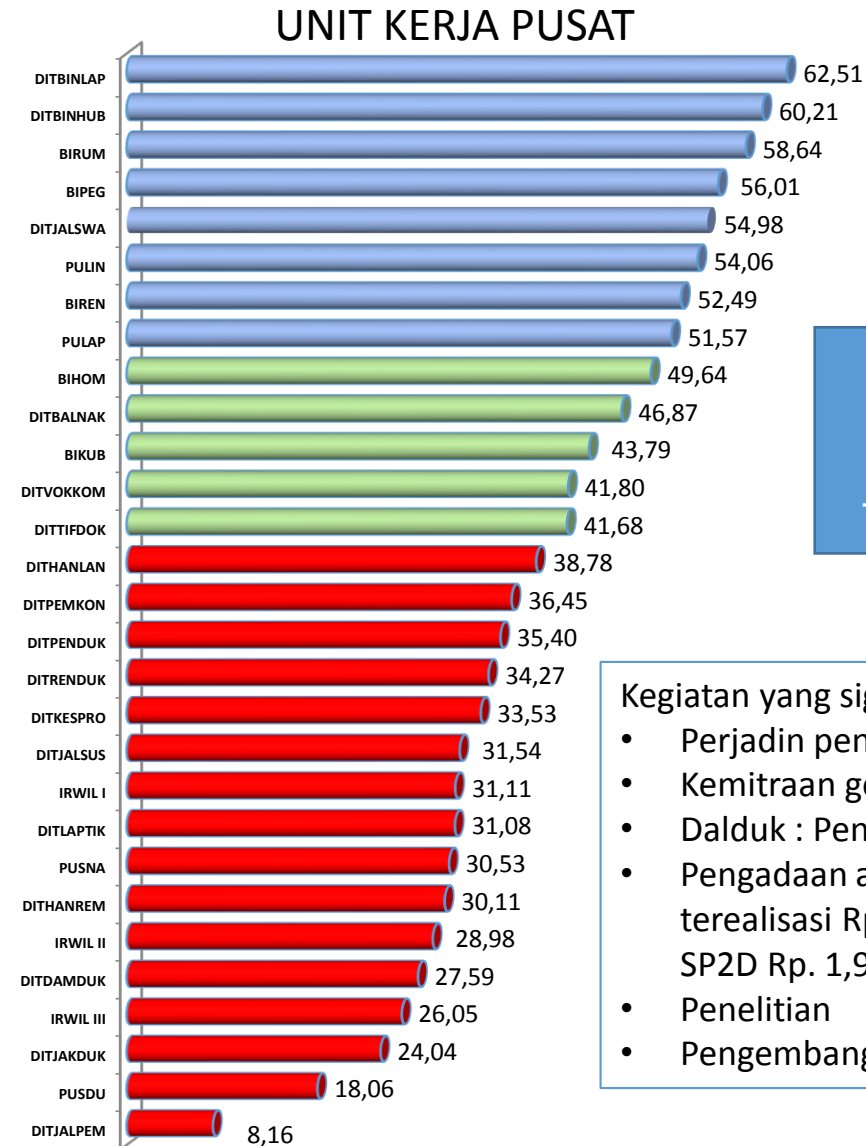
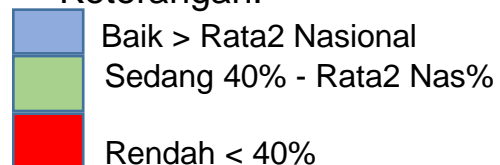
PERBANDINGAN REALISASI ANGGARAN BERDASARKAN JENIS BELANJA SATKER PUSAT & PROVINSI AGUSTUS 2019 dan AGUSTUS 2020

Jenis belanja	Satker	2019		2020	
		Pagu	Realisasi	Pagu	Realisasi
Belanja pegawai	Pusat	86.271.134.000	54.373.360.123 (63,03%)	87.231.044.000	54.444.025.107 (62,41%)
	Provinsi	2.092.112.349.000	1.355.105.579.049 (64,77%)	2.173.906.783.000	1.294.697.873.895 (59,56%)
Belanja barang	Pusat	309.018.594.000	140.310.504.157 (37,01%)	169.011.985.000	60.760.993.037 (35,95%)
	Provinsi	1.289.712.226.000	535.249.304.220 (41,50%)	721.824.658.000	217.395.293.236 (30,12%)
Belanja modal	Pusat	12.618.498.000	4.127.391.000 (32,71%)	25.422.038.000	10.084.702.716 (39,67%)
	Provinsi	33.089.132.000	17.561.219.267 (53,07%)	28.599.947.000	3.992.054.912 (13,96%)
TOTAL	Pusat	407.908.226.000	198.811.255.280 (48,74%)	281.665.067.000	125.289.720.860 (44,48%)
	Provinsi	3.414.913.707.000	1.907.916.102.536 (55,87%)	2.924.331.388.000	1.516.085.222.043 (51,84%)
TOTAL		3.822.821.933.000	2.106.727.257.816 (55,11%)	3.205.996.455.000	1.641.374.942.903 (51,20%)

PERBANDINGAN PERSENTASE (%) REALISASI ANGGARAN ANTAR SATKER PUSAT



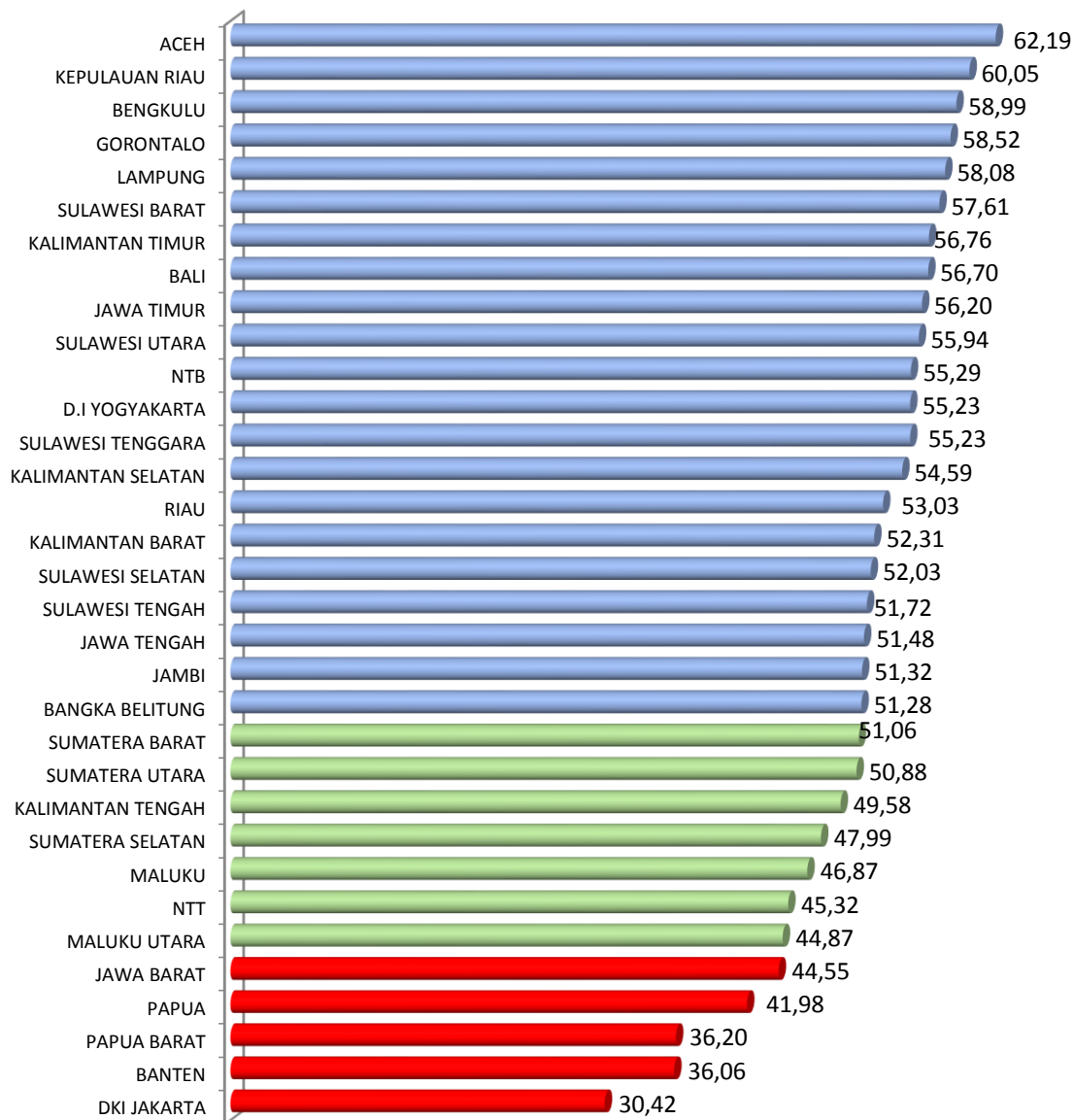
Keterangan:



% Realisasi Nasional
51,20%
Target s/d TW. II = 40%
Target s/d TW. III = 60%

- Kegiatan yang signifikan menempengaruhi realisasi**
- Perjadin pengawasan
 - Kemitraan genre dan workshop/perjadi KSPK
 - Dalduk : Pengadaan konsultan dan workshop kajian
 - Pengadaan alkon di pusat dari pagu 29,6 M baru terealisasi Rp. 11,7 M dgn yg kontrak Rp. 9,8 m dan SP2D Rp. 1,9 M serta sosialisasi Kespro
 - Penelitian
 - Pengembangan SIGA

PERSENTASE (%) REALISASI ANGGARAN SATKER PERWAKILAN BKKBN PROVINSI



% Realisasi Nasional
51,20%
Target s/d TW. II = 40%
Target s/d TW. III = 60%

N o	Unit Kerja	Kegiatan yang signifikan mempengaruhi realisasi
1	JAWA BARAT	Pengadaan Alkon, Pro PN
2	PAPUA	Pengadaan Alkon, Pengadaan rehap gedung dan georafis wilayah
3	PAPUA BARAT	Pengadaan Alokon dan kegiatan Pro PN
4	BANTEN	Pengadaan alkon implant 2 btg, kemitraan, dan penggerakan
5	DKI JAKARTA	Kegiatan Pro PN dan MKJP

Realisasi Jabar mempengaruhi secara signifikan terhadap realisasi nasional namun penyerapan masih rendah

Keterangan:
■ Baik > Rata2 nasional
■ Sedang 40% - 50%
■ Rendah < 40%

PERINGKAT TERTINGGI DAN TERENDAH PENYERAPAN ANGGARAN SATKER BKKBN



Tertinggi Juli

1. Kepri
2. Aceh
3. Gorontalo

PERINGKAT TERTINGGI DLM PENYERAPAN ANGGARAN

NO	SATKER	% REALISASI
1.	PERWAKILAN BKKBN PROVINSI ACEH	62,19
2.	PERWAKILAN BKKBN PROVINSI KEPULAUAN RIAU	60,05
3.	PERWAKILAN BKKBN PROVINSI BENGKULU	58,99

PERINGKAT TERENDAH DLM PENYERAPAN ANGGARAN

NO	SATKER	% REALISASI
...		
39.	DEPUTI BIDANG PENGENDALIAN PENDUDUK	30,13
40.	INSPEKTORAT UTAMA	28,70
41.	PUSAT PENELITIAN DAN PENGEMBANGAN KEPENDUDUKAN, KELUARGA BERENCANA DAN KELUARGA SEJAHTERA	22,95
42.	DEPUTI BIDANG KELUARGA BERENCANA DAN KESEHATAN REPRODUKSI	12,48

Terendah Juli

39. Dalduk
40. Irtama
41. Litbang
42. KBKR



PERINGKAT TERTINGGI DAN TERENDAH PENYERAPAN ANGGARAN SATKER BKKBN PUSAT

PERINGKAT TERTINGGI DLM PENYERAPAN ANGGARAN

NO	SATKER	% REALISASI	KOMPONEN	% REALISASI
1.	SESTAMA	57,42	DITBINLAP	62,51
2.	LATBANG	52,76	DITBINHUB	60,21
3.	ADPIN	42,66	BIRUM	58,64

PERINGKAT TERENDAH DLM PENYERAPAN ANGGARAN

NO	SATKER	% REALISASI	NO	KOMPONEN	% REALISASI
			...		
...			26.	ITWIL III	26,05
7.	IRTAMA	28,70	27.	DITJAKDUK	24,04
8.	LITBANG	22,95	28.	PUSDU	18,06
9.	KBKR	12,48	29.	DITJALPEM	8,16

PERINGKAT TERTINGGI DAN TERENDAH PENYERAPAN ANGGARAN SATKER BKKBN PROVINSI

PERINGKAT TERTINGGI DLM PENYERAPAN ANGGARAN

NO	SATKER	% REALISASI
1.	PERWAKILAN BKKBN PROVINSI ACEH	62,19
2.	PERWAKILAN BKKBN PROVINSI KEPULAUAN RIAU	60,05
3.	PERWAKILAN BKKBN PROVINSI BENGKULU	58,99

PERINGKAT TERENDAH DLM PENYERAPAN ANGGARAN

NO	SATKER	% REALISASI
...		
40.	PERWAKILAN BADAN KEPENDUDUKAN DAN KELUARGA BERENCANA NASIONAL PROVINSI PAPUA BARAT	36,20
41.	PERWAKILAN BADAN KEPENDUDUKAN DAN KELUARGA BERENCANA NASIONAL PROVINSI BANTEN	36,06
42.	DINAS PEMBERDAYAAN, PERLINDUNGAN ANAK DAN PENGENDALIAN PENDUDUK PROVINSI DKI JAKARTA	30,42

PERINGKAT REALISASI BELANJA KEMENTERIAN/LEMBAGA

BKKBN PERINGKAT 28 DARI 85 K/L

NO	K/L TERTINGGI	NO	K/L TERENDAH
1.	KEMENTERIAN KEUANGAN	28.	BADAN KEPENDUDUKAN DAN KELUARGA BERENCANA NASIONAL
2.	KEMENTERIAN RISET, TEKNOLOGI DAN PENDIDIKAN TINGGI	29.	KEMENTERIAN LUAR NEGERI
3.	KEPOLISIAN NEGARA REPUBLIK INDONESIA	30.	KEMENTERIAN AGRARIA DAN TATA RUANG/BPN
4.	KOMISI PENGAWAS PERSAINGAN USAHA	31.	BADAN TENAGA NUKLIR NASIONAL
5.	MAHKAMAH KONSTITUSI RI	32.	BADAN KEPEGAWAIAN NEGARA
6.	KEMENTERIAN SOSIAL	33.	LEMBAGA KEBIJAKAN PENGADAAN BARANG/JASA PEMERINTAH
7.	BADAN NASIONAL PENEMPATAN DAN PERLINDUNGAN TENAGA KERJA INDONESIA	34.	KEMENTERIAN PEMBERDAYAAN PEREMPUAN DAN PERLINDUNGAN ANAK
8.	MAHKAMAH AGUNG	35.	BADAN PENGAWAS OBAT DAN MAKANAN
9.	BADAN NASIONAL PENANGGULANGAN TERORISME	...	
...		85.	KEMENTERIAN KETENAGAKERJAAN

PERINGKAT BKKBN DIANTARA 85 K/L MARET-JULI 2020

NO	BULAN	PERINGKAT/85 KL
1	MARET	28
2	APRIL	29
3	MEI	28
4	JUNI	33
5	JULI	28
6	AGUSTUS	28

II. REALISASI DAK SUBBIDANG KB S.D AGUSTUS 2020



Laporan Realisasi DAK FISIK Agustus 2020

NO	PROVINSI	PAGU	PAGU RKA	REALISASI	(% Persentase Realisasi)	TINGKAT PELAPORAN			
						PENERIMA	PERENCAAN	LAPORAN	(%) Pelaporan
1.	D.I. YOGYAKARTA	5.060.403.000	5.060.403.000	2.111.301.221	41,72	5	5	5	100
2.	GORONTALO	7.853.365.000	7.853.365.000	2.561.637.386	32,62	6	6	6	100
3.	JAMBI	11.946.199.000	11.883.199.710	2.221.464.478	18,60	11	11	11	100
4.	JAWA TENGAH	40.873.244.000	40.534.450.500	6.915.258.425	16,92	35	35	33	94.29
5.	BANTEN	12.670.481.000	9.832.024.000	1.984.364.500	15,66	8	8	8	100
6.	KALIMANTAN UTARA	5.702.675.000	5.702.675.000	831.054.100	14,57	5	5	5	100
7.	SUMATERA BARAT	19.488.738.000	19.488.737.088	2.670.168.540	13,70	19	19	19	100
8.	KALIMANTAN BARAT	12.793.922.000	12.874.656.000	1.715.375.700	13,41	14	14	11	78.57
9.	NUSA TENGGARA BARAT	14.001.782.950	13.952.862.505	1.819.362.400	12,99	10	10	10	100
10.	SULAWESI SELATAN	35.686.736.000	35.686.736.000	4.144.309.672	11,61	24	24	24	100
11.	KALIMATAN TIMUR	11.244.808.000	11.173.458.000	1.232.278.469	10,96	10	10	10	100
12.	SUMATERA SELATAN	20.586.649.000	20.586.649.000	2.155.235.300	10,47	17	17	16	94.12
13.	MALUKU UTARA	13.219.138.000	13.219.137.998	1.336.161.615	10,11	10	10	5	50
14.	SULAWESI UTARA	17.469.692.000	17.469.692.000	1.651.885.367	9,46	14	14	14	100
15.	RIAU	13.558.312.000	13.558.312.000	1.074.171.700	7,92	12	12	12	100
16.	JAWA BARAT	33.527.132.000	33.527.129.998	2.642.675.141	7,88	27	27	21	77.78
17.	KALIMANTAN TENGAH	15.334.286.000	15.335.586.000	1.103.528.450	7,20	14	14	14	100
18.	SULAWESI TENGGARA	22.282.181.000	24.699.704.000	1.505.266.030	6,76	17	17	14	82.35
19.	JAWA TIMUR	35.816.249.500	35.755.184.150	2.396.000.300	6,69	37	37	34	91.89
20.	PAPUA	40.366.304.000	45.462.441.888	2.686.798.091	6,66	29	29	23	79.31
21.	KEPULAUAN RIAU	8.920.345.000	8.920.345.000	580.040.421	6,50	7	7	7	100
22.	BALI	14.129.228.000	7.840.605.550	906.967.040	6,42	9	9	9	100
23.	BANGKA BELITUNG	7.087.695.000	7.087.695.000	444.757.200	6,28	7	7	7	100
24.	PAPUA BARAT	21.296.684.000	16.126.045.000	1.231.880.000	5,78	13	10	5	38.46
25.	SULAWESI BARAT	8.570.880.000	8.570.880.000	477.807.750	5,57	6	6	6	100
26.	KALIMANTAN SELATAN	13.612.966.000	12.746.747.000	753.888.297	5,54	13	13	12	92.31
27.	BENGKULU	11.282.057.000	11.281.426.000	602.843.100	5,34	10	10	10	100
28.	SULAWESI TENGAH	18.840.616.000	18.840.615.992	969.798.000	5,15	13	13	10	76.92
29.	MALUKU	16.276.743.000	16.216.743.000	834.610.000	5,13	11	11	11	100
30.	NUSA TENGGARA TIMUR	31.245.765.000	31.195.511.930	1.530.248.525	4,90	22	22	22	100
31.	LAMPUNG	18.758.377.000	19.339.685.000	868.351.050	4,63	15	15	10	66.67
32.	SUMATERA UTARA	36.236.843.000	36.139.128.600	1.446.541.000	3,99	33	33	28	84.85
33.	ACEH	26.544.441.000	26.544.440.998	856.195.000	3,23	23	23	23	100
TOTAL		622.284.937.450	614.506.272.907	56.262.224.268	9,04	506	503	455	89.92

Realisasi Juli 2020 : 6,80

Laporan Realisasi DAK Nonfisik (BOKB) Agustus 2020

NO	PROVINSI	PAGU	PAGU RKA	REALISASI	(% Persentase Realisasi)	TINGKAT PELAPORAN			
						PENERIMA	PERENCAAAN	LAPORAN	(%) Pelaporan
1.	D.I. YOGYAKARTA	18.350.262.000	18.298.962.000	5.269.048.619	28,71	5	5	5	100
2.	JAWA BARAT	154.135.919.000	154.318.301.000	39.931.497.467	25,91	27	27	27	100
3.	JAMBI	39.512.626.000	40.281.106.944	10.111.766.154	25,59	11	11	11	100
4.	BANTEN	36.397.866.000	36.660.982.000	9.031.331.358	24,81	7	7	7	100
5.	PAPUA	125.174.945.000	117.004.202.592	30.012.153.564	23,98	29	28	23	79.31
6.	JAWA TENGAH	167.866.178.000	171.360.248.000	39.695.316.592	23,65	35	35	35	100
7.	LAMPUNG	59.264.740.000	59.263.720.000	13.589.596.487	22,93	15	15	13	86.67
8.	KALIMATAN TIMUR	20.787.581.000	20.839.488.000	4.677.523.639	22,50	10	10	10	100
9.	SULAWESI BARAT	20.109.885.000	19.730.125.000	4.332.746.653	21,55	6	6	6	100
10.	ACEH	104.736.257.000	102.846.056.999,70	22.090.491.127	21,09	23	23	23	100
11.	NUSA TENGGARA BARAT	35.387.718.000	35.387.718.000	7.419.868.891	20,97	10	10	10	100
12.	GORONTALO	21.258.064.000	21.258.064.000	4.087.611.167	19,23	6	6	6	100
13.	SUMATERA SELATAN	65.412.176.000	65.412.176.000	12.572.590.481	19,22	17	17	16	94.12
14.	NUSA TENGGARA TIMUR	84.039.203.000	84.004.636.000	16.128.586.085	19,19	22	22	22	100
15.	BENGKULU	36.453.416.000	36.453.416.000	6.906.015.865	18,94	10	10	10	100
16.	KALIMANTAN SELATAN	39.269.074.000	40.611.644.220	7.175.962.253	18,27	13	13	13	100
17.	SULAWESI TENGGARA	57.817.116.000	58.189.596.000	10.541.847.236,45	18,23	17	17	16	94.12
18.	KALIMANTAN UTARA	9.597.608.000	9.591.608.080	1.636.197.613	17,05	5	5	5	100
19.	MALUKU	33.368.474.000	33.790.582.439	5.535.797.595	16,59	11	11	11	100
20.	SULAWESI TENGAH	48.860.671.000	48.763.121.000	8.027.860.920	16,43	13	13	13	100
21.	RIAU	38.205.076.000	38.707.822.000	6.163.536.866	16,13	12	12	12	100
22.	SUMATERA BARAT	43.149.964.000	43.149.964.000	6.852.816.529	15,88	19	19	19	100
23.	SULAWESI UTARA	47.229.851.000	47.233.931.000	6.929.000.083	14,67	15	15	15	100
24.	MALUKU UTARA	34.488.509.000	32.903.391.000	4.967.947.390	14,40	10	10	8	80
25.	KALIMANTAN BARAT	46.959.900.000	45.212.124.000	6.756.369.386	14,39	14	13	11	78.57
26.	BANGKA BELITUNG	12.091.208.000	12.108.428.000	1.698.904.033	14,05	7	7	7	100
27.	JAWA TIMUR	183.939.188.000	184.188.295.800	25.669.736.864	13,96	38	38	36	94.74
28.	KALIMANTAN TENGAH	31.501.286.000	31.518.506.000	4.378.701.717	13,90	14	14	14	100
29.	SULAWESI SELATAN	75.124.176.000	76.056.823.750	9.361.607.670	12,46	24	24	24	100
30.	PAPUA BARAT	49.066.337.000	37.379.849.604	5.387.195.508	10,98	13	10	8	61.54
31.	SUMATERA UTARA	128.772.682.000	132.149.472.000	13.788.181.334	10,71	33	33	28	84.85
32.	BALI	16.736.496.000	16.637.552.000	1.357.109.228	8,11	9	9	9	100
33.	KEPULAUAN RIAU	13.643.610.340	13.653.510.340	1.039.216.276	7,62	7	7	7	100
TOTAL		1.898.708.062.340	1.884.965.423.768,70	353.124.132.650,45	18,73	507	502	480	94.67

Realisasi Juli 2020 : 16,32

Laporan Realisasi DAK Penugasan Agustus 2020

NO	PROVINSI	PAGU	PAGU RKA	REALISASI	(%) Persentase Realisasi	TINGKAT PELAPORAN			
						PENERIMA	PERENCAAAN	LAPORAN	(%) Pelaporan
1	D.I. YOGYAKARTA	119.017.000	119.017.000	42.100.000	35,37	3	3	3	100
2	GORONTALO	143.324.000	143.324.000	50.352.500	35,13	3	3	2	66.67
3	KEPULAUAN RIAU	125.375.000	125.375.000	42.460.000	33,87	3	3	3	100
4	DKI JAKARTA	85.000.000	85.000.000	21.250.000	25,00	2	2	2	100
5	JAMBI	42.500.000	1.817.700.000	10.601.250	24,94	1	2	1	100
6	JAWA TENGAH	659.199.000	616.054.000	149.608.500	22,70	15	14	14	93.33
7	PAPUA	755.491.000	612.104.000	47.500.000	6,29	15	12	7	46.67
8	ACEH	251.823.000	251.823.000	-	0,00	6	6	6	100
9	SUMATERA UTARA	634.472.000	596.185.500	-	0,00	15	15	9	60
10	SUMATERA BARAT	170.000.000	170.000.000	-	0,00	4	4	3	75
11	RIAU	125.375.000	125.375.000	-	0,00	3	3	2	66.67
12	LAMPUNG	208.250.000	127.500.000	-	0,00	4	3	1	25
13	BANGKA BELITUNG	85.000.000	85.000.000	-	0,00	2	2	2	100
14	JAWA BARAT	302.907.000	222.157.000	-	0,00	6	5	3	50
15	JAWA TIMUR	701.267.000	703.392.000	-	0,00	16	16	11	68.75
16	BANTEN	80.750.000	80.750.000	-	0,00	2	2	1	50
17	NUSA TENGGARA BARAT	318.270.000	318.270.000	-	0,00	7	7	5	71.43
18	NUSA TENGGARA TIMUR	558.125.000	558.125.000	-	0,00	12	12	12	100
19	KALIMANTAN BARAT	175.500.000	175.500.000	-	0,00	4	4	2	50
20	KALIMANTAN UTARA	45.000.000	45.000.000	-	0,00	1	1	-	-
21	KALIMANTAN TENGAH	90.000.000	90.000.000	-	0,00	2	2	1	50
22	KALIMANTAN SELATAN	317.110.000	90.997.000	-	0,00	3	2	1	33.33
23	KALIMATAN TIMUR	132.750.000	87.750.000	-	0,00	3	2	2	66.67
24	SULAWESI UTARA	45.125.000	45.125.000	-	0,00	1	1	1	100
25	SULAWESI TENGAH	140.992.000	95.867.000	-	0,00	3	2	2	66.67
26	SULAWESI SELATAN	470.250.000	425.125.000	-	0,00	10	9	4	40
27	SULAWESI TENGGARA	-	47.500.000	-	0,00	-	1	1	-
28	MALUKU	238.319.000	187.625.000	-	0,00	5	4	3	60
29	MALUKU UTARA	152.240.000	101.540.000	-	0,00	3	2	1	33.33
30	SULAWESI BARAT	241.452.000	238.193.000	-	0,00	5	5	5	100
31	PAPUA BARAT	634.497.000	387.311.000	-	0,00	10	7	1	10
TOTAL		8.049.380.000	8.774.684.500	363.872.250	4,52	169	156	111	65,68

Realisasi Juli 2020 : 3,29

Provinsi yang belum ada Laporan dari Kabupaten/Kota untuk DAK Penugasan s.d. TW. II

BULAN JULI

No	Provinsi
1	DKI Jakarta
2	Bangka Belitung
3	Kalimantan Utara

BULAN AGUSTUS

No	Provinsi
1	Kalimantan Utara

PROVINSI TERTINGGI PENYERAPAN ANGGARAN DAK SUBBIDANG KB & KESPRO

NO	DAK FISIK		BOKB		DAK PENUGASAN	
	PROVINSI	% REALISASI	PROVINSI	% REALISASI	PROVINSI	% REALISASI
1.	D.I. YOGYAKARTA	41,72	D.I. YOGYAKARTA	28,71	D.I. YOGYAKARTA	35,57
2.	GORONTALO	32,62	JAWA BARAT	25,91	GORONTALO	35,13
3.	JAMBI	18,60	JAMBI	25,59	KEPULAUAN RIAU	33,87

PROVINSI TERENDAH PENYERAPAN ANGGARAN DAK SUBBIDANG KB & KESPRO

NO	DAK FISIK		BOKB	
	PROVINSI	% REALISASI	PROVINSI	% REALISASI
...				
31.	LAMPUNG	4,63	SUMATERA UTARA	10,71
32.	SUMATERA UTARA	3,99	BALI	8,11
33.	ACEH	3,23	KEPULAUAN RIAU	7,62

DAK PENUGASAN
7 PROVINSI YANG REALISASI
(D.I. YOGYAKARTA, GORONTALO,
KEPRI, DKI JAKARTA,
JAMBI, JATENG, PAPUA)

III. STOK ALOKON



REKAP PERSEDIAAN ALAT DAN OBAT KONTRASEPSI BUFFER STOCK BULAN AGUSTUS 2020

NO.	NAMA BARANG	STOCK	MUTASI	BARANG	STOCK	TAHUN	KET
		AWAL	TERIMA	KELUAR	AKHIR	EXPIRE	
1	IUD (Buah)						
	Copper T (KBKR)	59.225	0	0	59.225	2025	
	Copper T (KBKR)	26.483	0	0	26.483		
	JUMLAH IUD	85.708	0		85.708		
2	PIL (Strip)						
				969.629		2022	
	KB I Kombinasi (KBKR)	1.269.629	0	0	1.269.629	2023	
	JUMLAH PIL	1.269.629	0	0	1.269.629		
3	KONDOM (Gross)						
	Kondom Pria (KB-KR)	0	0	0	0	2025	
	JUMLAH KONDOM						
4	OBAT SUNTIK (Vials)						
						2020	
	KB I Tiga Bulanan(KBKR)	546.120	0	0	546.120	2021	
	KB I Tiga Bulanan(KBKR)	1.848	0	0	1.848	2021	
	KB I Tiga Bulanan(KBKR)	377.900	0	0	377.900	2021	
	JUMLAH SUNTIK	925.868	0	0	925.868		
5	SUSUK KB II (Set)						
	KB II Plus Inserter (KBKR)	23.752	0	0	23.752	2024	
	KB II Plus Inserter (KBKR)	102.443	0	2.000	100.443	2024	
	JUMLAH SUSUK KB I,KB II	126.195	0	2.000	124.195		

NO.	NAMA BARANG	STOCK	MUTASI	BARANG	STOCK	TP
		AWAL	TERIMA	KELUAR	AKHIR	
1	VTP KIT KBKR (SET)	9	-	-	9	2014
2	IMPLANT REMOVAL KIT KBKR	254	-	-	254	2013
	IMPLANT REMOVAL KIT KBKR	29	-	-	29	2013
3	SAFETY BOX KBKR (BUAH)	53.003	-	-	53.003	2013
	SAFETY BOX KBKR (BUAH)	10.106	-	-	10.106	2014
	SAFETY BOX KBKR (BUAH)	23.350	-	-	23.350	2016
4	MINILAP KIT KB-KR (SET)	20	-	-	20	2012
5	ASAM MENAFENAMAT (BMHP)	107.000	-	2.000	105.000	2019
6	SARUNG TANGAN / BMHP (HIS)	57.899	-	2.000	55.899	2021
	SARUNG TANGAN / BMHP (HIS)	125.450	-	-	125.450	2019
7	POVIDONE IODINE 30 ML(BMHP)	2.386	-	400	1.986	2021
	POVIDONE IODINE 30 ML(BMHP)	12.545	-	-	12.545	2019
8	FACEMASK 3-Ply / BMHP	3.083	-	300	2.783	2019
	FACEMASK 3-Ply / BMHP	2.096	-	-	2.096	2019
9	Lidokain Injeksi 2% (HCL) / BMHP	117.180	-	2.000	115.180	2019
10	DERMAFIX T 10X8 (BMHP)	23.532	-	2.000	21.532	2023
	DERMAFIX T 10X8 (BMHP)	125.450	-	-	125.450	2019
11	DUK STERIL DIPOSABLE / BMHP	117.950	-	2.000	115.950	2019

REKAP PERSEDIAAN ALAT KONTRASEPSI BULAN AGUSTUS 2020

NO	GUDANG	NAMA KONTRASEPSI								
		IUD COPPER . T (buah)			PIL KB (Strip)			KONDOM PRIA (lusin)		
		JUMLAH	RATA2 KONSUMSI	RATIO	JUMLAH	RATA2 KONSUMSI	RATIO	JUMLAH	RATA2 KONSUMSI	RATIO
1	PUSAT	85.705	30.376	3	1.269.629	1.340.865	1	-	109.149	-
2	Aceh	3.050	693	4	398.850	23.397	17	13.597	46.090	0
3	Bali	25.520	931	27	303.300	2.091	145	1.756	13.490	0
4	Babel	2.477	150	17	376.649	3.317	114	169	5.988	0
5	Banten	22.975	979	23	352.332	54.610	6	695	5.809	-
6	Bengkulu	40	266	0	37.000	11.560	3	1.057	25.004	0
7	D. I. Y	19.025	1.061	18	58.700	7.505	8	57	45.306	0
8	DKI Jakarta	76.371	2.231	34	1.228.800	17.082	72	7	37.686	0
9	Gorontalo	3.404	116	29	291.905	470	621	2.117	5.796	0
10	Jambi	8.825	375	24	334.200	15.300	22	120	41	3
11	Jawa Barat	128.205	5.713	22	2.866.209	478.219	6	6	127.582	0
12	Jawa Tengah	112.010	5.593	20	579.800	162.559	4	7.576	1.454	5
13	Jawa Timur	13.575	5.365	3	1.748.700	139.640	13	840	111.732	0
14	Kal. Barat	4.020	232	17	97.000	20.791	5	156	14.780	0
15	Kal. Selatan	4.165	96	43	368.800	48.832	8	789	16.404	0

NO	GUDANG	NAMA KONTRASEPSI								
		IUD COPPER . T (buah)			PIL KB (Strip)			KONDOM PRIA (lusin)		
		JUMLAH	RATA2 KONSUMSI	RATIO	JUMLAH	RATA2 KONSUMSI	RATIO	JUMLAH	RATA2 KONSUMSI	RATIO
16	Kal. Tengah	849	128	7	120.985	15.689	8	50	-	-
17	Kal. Timur	12.000	797	15	80.000	9.366	9	10	21.102	0
18	Kep. Riau	1.824	183	10	206.796	6.434	32	72	5.794	0
19	Lampung	15.875	483	33	140.000	37.741	4	81	38.944	0
20	Maluku	525	45	12	-	2.201	-	16.032	1.069	15
21	Maluku Utara	-	52	-	1.900	1.729	1	380	2.270	0
22	N.T.B	61.055	759	80	257.000	35.394	7	1	23.986	0
23	N.T.T	2.665	496	5	134.800	13.340	10	100	11.102	0
24	Papua	48	10	5	256.000	1.006	254	-	88	-
25	Papua Barat	2.017	32	63	22.513	1.725	13	74	-	-
26	Riau	22.076	379	58	275.017	23.928	11	1.642	3.438	0
27	Sul. Barat	2.065	87	24	96.000	10.892	9	227	9.728	0
28	Sul. Selatan	18.615	574	32	318.200	24.383	13	1.168	2.612	-
29	Sul. Tengah	280	624	0	308.654	27.045	11	1.163	9.738	0
30	Sul. Tenggara	675	119	6	54.000	18.035	3	261	903	-
31	Sul. Utara	-	217	-	132.000	7.734	17	340	42.032	0
32	Sumbar	525	569	1	178.000	15.511	11	20	42.032	0
33	Sumsel	-	507	-	204.381	41.073	5	6.592	69.952	0
34	Sumut	45.531	912	50	676.400	60.625	11	3.925	130.218	0
	TOTAL PROVINSI	610.287	30.774		12.504.891	1.339.224		61.080	872.170	
	TOTAL PUSAT PROVINSI	695.992	61.150		13.774.520	2.680.089		61.080	981.319	

REKAP PERSEDIAAN ALAT KONTRASEPSI BULAN AGUSTUS 2020

NO	GUDANG	NAMA KONTRASEPSI					
		SUNTIK KB (via)			IMPLANT II BATANG (set)		
		JUMLAH	RATA2 KONSUMSI	RATIO	JUMLAH	RATA2 KONSUMSI	RATIO
1	PUSAT	925.868	1.087.292	1	124.195	93.755	1
2	Aceh	140.000	17.619	8	3.690	1.258	3
3	Bali	85.370	5.519	15	4.519	544	8
4	Babel	199.441	4.084	49	5.810	586	10
5	Banten	587.979	53.947	11	47.548	3.074	15
6	Bengkulu	37.388	9.910	4	23.149	1.776	13
7	D. I. Y	198.720	7.210	28	2.950	715	4
8	DKI Jakarta	1.058.542	10.932	97	27.695	1.420	20
9	Gorontalo	67.347	6.459	10	11.606	470	25
10	Jambi	121.920	12.731	10	18.000	2.020	9
11	Jawa Barat	3.963.520	281.949	14	229.995	9.530	24
12	Jawa Tengah	3.214.684	114.975	28	120.285	13.738	9
13	Jawa Timur	1.153.640	126.860	9	85.179	9.777	9
14	Kal. Barat	110.000	30.435	4	14.753	867	17
15	Kal. Selatan	59.450	9.291	6	3.700	880	4

NO	GUDANG	NAMA KONTRASEPSI					
		SUNTIK KB (via)			IMPLANT II BATANG (set)		
		JUMLAH	RATA2 KONSUMSI	RATIO	JUMLAH	RATA2 KONSUMSI	RATIO
16	Kal. Tengah	141.500	11.173	13	8.402	1.302	6
17	Kal. Timur	59.000	10.865	5	7.150	1.190	6
18	Kep. Riau	163.695	5.957	27	1.558	499	3
19	Lampung	253.636	40.115	6	99.800	3.353	30
20	Maluku	692	3.315	0	-	314	-
21	Maluku Utara	58.133	8.145	7	5.720	2.089	3
22	N.T.B	608.960	43.734	14	54.332	5.026	11
23	N.T.T	104.504	37.122	3	10.305	4.673	2
24	Papua	26.100	3.212	8	140	251	1
25	Papua Barat	27.290	3.975	7	12.208	290	42
26	Riau	441.104	21.499	21	19.063	1.722	11
27	Sul. Barat	32.678	5.603	6	1.680	1.103	2
28	Sul. Selatan	620.900	29.181	21	18.360	4.648	4
29	Sul. Tengah	241.239	10.255	24	2.265	2.460	1
30	Sul. Tenggara	28.552	14.665	2	28.576	2.110	14
31	Sul. Utara	38.000	7.061	5	11.392	1.175	10
32	Sumbar	189.020	12.043	16	20.682	2.415	9
33	Sumsel	306.929	46.532	7	19.970	6.611	3
34	Sumut	103.445	30.599	3	14.061	7.816	2
	TOTAL PROVINSI	14.443.378	1.036.972		934.543	95.702	
	TOTAL PUSAT PROVINSI	15.369.246	2.124.264		1.058.738	189.457	

REKAP DISTRIBUSI ALKON BUFFER STOCK PUSAT

No	TGL	TUJUAN	KET ISI	JUMLAH BARANG (SATUAN)		TGL DIKIRIM
1	05-Jun-20	JAMBI	OBAT SUNTIK	20.000	Vial	05-Jun-20
2	05-Jun-20	BANTEN	PIL KB I KOMBINASI	100.000	Cycle	05-Jun-20
3	05-Jun-20	KALIMANTAN TIMUR	SUSUK KB II PLUS INSERTER	5.000	Set	05-Jun-20
4	05-Jun-20	KALIMANTAN TIMUR	SARUNG TANGAN	5.000	Psg	05-Jun-20
5	05-Jun-20	KALIMANTAN TIMUR	POVIDONE	500	Botol	05-Jun-20
6	05-Jun-20	KALIMANTAN TIMUR	MASKER	800	Buah	05-Jun-20
7	05-Jun-20	KALIMANTAN TIMUR	LIDOCAIN	5.000	Ampul	05-Jun-20
8	05-Jun-20	KALIMANTAN TIMUR	PLESTER (KASA)	5.000	Buah	05-Jun-20
9	05-Jun-20	KALIMANTAN TIMUR	ASAM MEFENAMAT	5.000	Strip	05-Jun-20
10	05-Jun-20	KALIMANTAN TIMUR	DUK STERIL	5.000	Buah	05-Jun-20
11	18-Jun-20	MALUKU	SUSUK KB II PLUS INSERTER	1.500	Set	18-Jun-20
12	18-Jun-20	MALUKU	SARUNG TANGAN	1.500	Psg	18-Jun-20
13	18-Jun-20	MALUKU	POVIDONE	300	Botol	18-Jun-20
14	18-Jun-20	MALUKU	MASKER	250	Buah	18-Jun-20
15	18-Jun-20	MALUKU	LIDOCAIN	1.500	Ampul	18-Jun-20
16	18-Jun-20	MALUKU	PLESTER (KASA)	1.500	Buah	18-Jun-20
17	18-Jun-20	MALUKU	ASAM MEFENAMAT	1.500	Strip	18-Jun-20
18	18-Jun-20	MALUKU	DUK STERIL	1.500	Buah	18-Jun-20
19	18-Jun-20	PAPUA	SUSUK KB II PLUS INSERTER	1.000	Set	18-Jun-20
20	18-Jun-20	PAPUA	SARUNG TANGAN	200	Psg	18-Jun-20
21	18-Jun-20	PAPUA	POVIDONE	150	Botol	18-Jun-20
22	18-Jun-20	PAPUA	MASKER	1.000	Buah	18-Jun-20
23	18-Jun-20	PAPUA	LIDOCAIN	1.000	Ampul	18-Jun-20
24	18-Jun-20	PAPUA	PLESTER (KASA)	1.000	Buah	18-Jun-20
25	18-Jun-20	PAPUA	ASAM MEFENAMAT	1.000	Strip	18-Jun-20
26	18-Jun-20	PAPUA	DUK STERIL	1.000	Buah	18-Jun-20
27	18-Jun-20	PAPUA	IUD COPPER T	100	Inner	18-Jun-20
28	26-Jun-20	JATENG	PIL KB I KOMBINASI	300.000	Cycle	26-Jun-20
29	26-Jun-20	KALIMANTAN TENGAH	PIL KB I KOMBINASI	45.000	Cycle	26-Jun-20

No	TGL	TUJUAN	KET ISI	JUMLAH BARANG (SATUAN)		TGL DIKIRIM
30	26-Jun-20	SUMATERA SELATAN	OBAT SUNTIK	251.212	Cycle	26-Jun-20
31	26-Jun-20	JAMBI	OBAT SUNTIK	96.000	Vial	26-Jun-20
32	26-Jun-20	SULAWESI UTARA	PIL KB I KOMBINASI	132.000	Cycle	26-Jun-20
33	30-Jun-20	SULAWESI BARAT	OBAT SUNTIK	29.390	Vial	30-Jun-20
34	30-Jun-20	NTT	OBAT SUNTIK	102.500	Vial	30-Jun-20
35	30-Jun-20		OBAT SUNTIK	8.004	Vial	
36	30-Jun-20	BENGKULU	OBAT SUNTIK	17.662	Vial	30-Jun-20
37	30-Jun-20	BENGKULU	PIL KB I KOMBINASI	42.000	Cycle	30-Jun-20
38	30-Jun-20	NTB	PIL KB I KOMBINASI	40.000	Cycle	30-Jun-20
39	30-Jun-20	MALUKU	OBAT SUNTIK	7.692	Vial	30-Jun-20
40	30-Jun-20	SULAWESI TENGGARA	OBAT SUNTIK	27.052	Vial	30-Jun-20
41	30-Jun-20	SULAWESI TENGGARA	PIL KB I KOMBINASI	50.000	Cycle	30-Jun-20
42	30-Jun-20	MALUKU UTARA	OBAT SUNTIK	35.540	Vial	30-Jun-20
43		MALUKU UTARA	OBAT SUNTIK	200	Vial	30-Jun-20
44	30-Jun-20	PAPUA BARAT	OBAT SUNTIK	17.000	Vial	30-Jun-20
45		PAPUA BARAT	OBAT SUNTIK	240	Vial	30-Jun-20
46	22-Jul-20	NAD	PIL KB I KOMBINASI	200.000	Cycle	22-Jul-20
47	22-Jul-20	NAD	OBAT SUNTIK	86.820	Vial	22-Jul-20
48	22-Jul-20	NAD		13.180		22-Jul-20
49	22-Jul-20	MALUKU	PIL KB I KOMBINASI	112.000	Cycle	22-Jul-20
50	22-Jul-20	MALUKU	IMPLANT	10	Buah	22-Jul-20
51	10-Agu-20	MALUKU	SUSUK KB II PLUS INSERTER	2.000	Set	10-Agu-20
52	10-Agu-20	MALUKU	SARUNG TANGAN	2.000	Psg	10-Agu-20
53	10-Agu-20	MALUKU	POVIDONE	400	Botol	10-Agu-20
54	10-Agu-20	MALUKU	MASKER	300	Buah	10-Agu-20
55	10-Agu-20	MALUKU	LIDOCAIN	2.000	Ampul	10-Agu-20
56	10-Agu-20	MALUKU	PLESTER (KASA)	2.000	Buah	10-Agu-20
57	10-Agu-20	MALUKU	ASAM MEFENAMAT	2.000	Strip	10-Agu-20
58	10-Agu-20	MALUKU	DUK STERIL	2.000	Buah	10-Agu-20

RENCANA DISTRIBUSI ALOKON BUFFER STOCK ATAS PERMINTAAN PROVINSI

NO	PROVINSI	JENIS ALOKON	JUMLAH		KETERANGAN
1	Jawa Tengah	Pil	300.629	cycle	
2	Maluku	Suntik	175.000	vial	
3	Papua	Implant + BMHP	1.000	set	
		IUD	1.000	each	
4	Sulawesi Tengah	Implant + BMHP	3.200	set	

Terimakasih!



021-8009029 Ext 331



bikub.pusat2015@gmail.com dan
bikub@bkkbn.go.id



Biro Keuangan dan Pengelolaan BMN – BKKBN
Jl. Permata Nomor 1 Halim Perdanakusuma
Jakarta Timur 13650